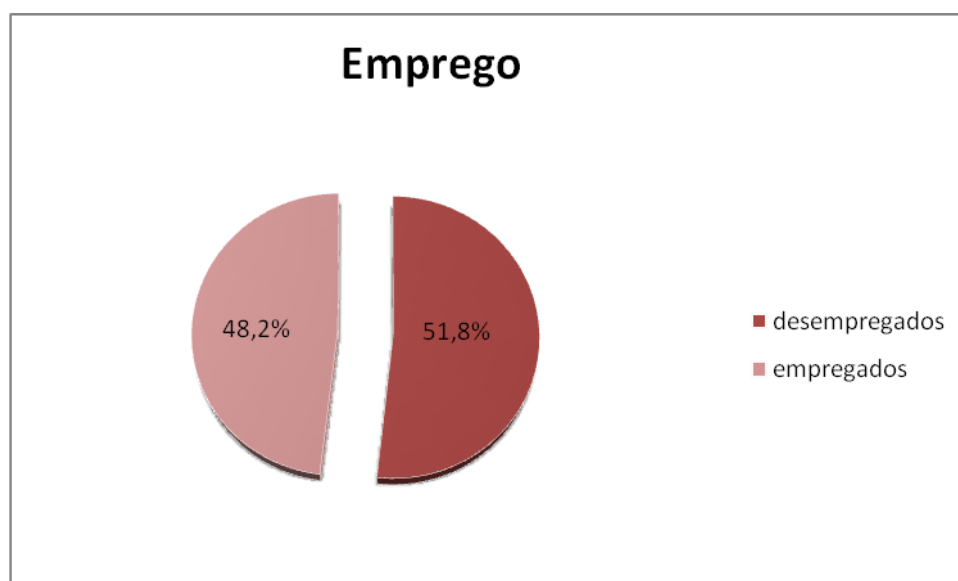
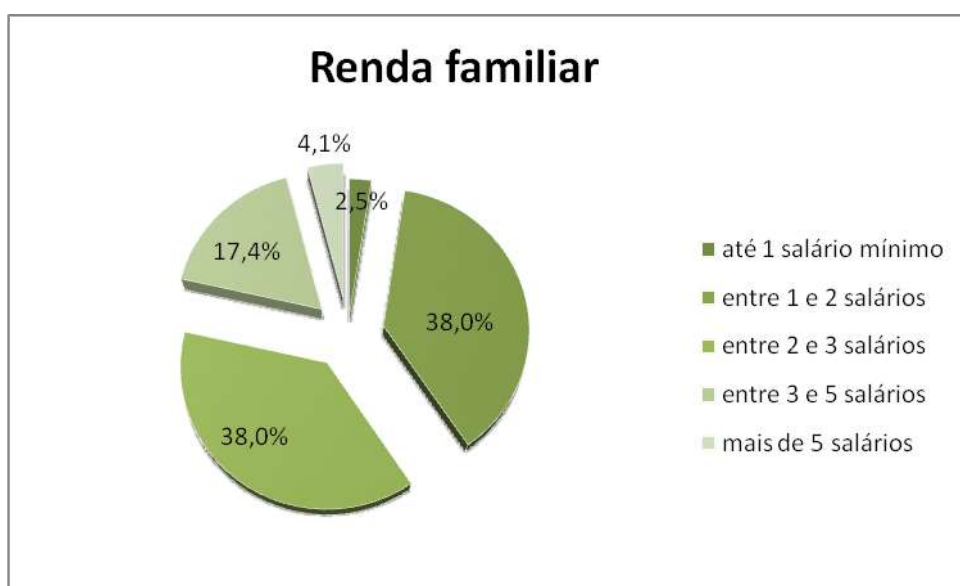


Em relação às **condições ocupacionais** da população local, podemos constatar que 51,8% dos moradores estão desempregados. Os que trabalham (48,2%) exercem atividades diversas, tais como: enfermeiro, agente de saúde, operador de máquinas, metalúrgico, soldador, serralheiro, marceneiro, eletricitista, pintor, mecânico, pedreiro, mestre de obras, ajudante geral, empregada doméstica, ajudante de cozinha, costureira, estoquista, segurança, policial, cabeleireiro, manicure, telefonista, garçom, moto boy, ferroviário, caminhoneiro, motorista, cobrador, babá, vendedor, comerciante, funcionário público, funcionário escolar, professor, pedagogo, artesão, artista plástico etc.



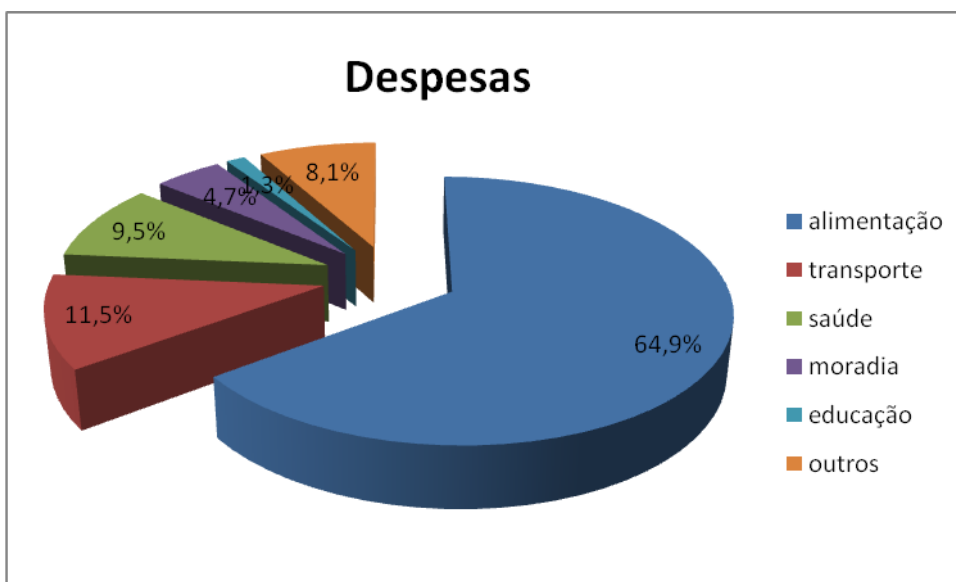
Apenas 5% dos moradores comercializam produtos por eles desenvolvidos.

No que diz respeito à **renda familiar**, a situação é a seguinte: 2,5% recebem até um salário mínimo, 38% recebem entre 01 e 02 salários mínimos, 38% recebem entre 02 e 03 salários mínimos, 17,4% recebem entre 03 e 05 salários mínimos e 4,1% recebem mais de 05 salários mínimos.

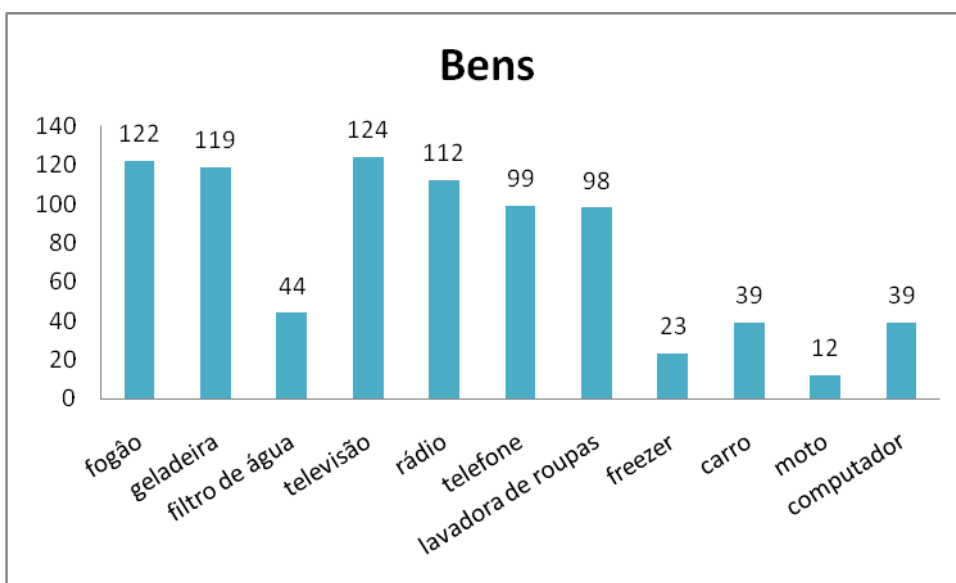


A maior **parte do rendimento das famílias** é aplicada em alimentação (64,9%), predominantemente onívora (94,2%), e 5,8% vegetariana. Em seguida aparecem transporte (11,5%), saúde (9,5%), moradia (4,7%), educação (1,3%) e outros (8,1%).

Apenas 19,8% das famílias recebem cesta básica.



De modo geral os moradores possuem **bens de primeira necessidade**, como: fogão, geladeira, filtro de água etc. Televisão, rádio, telefone e máquina de lavar roupas merecem um certo destaque.



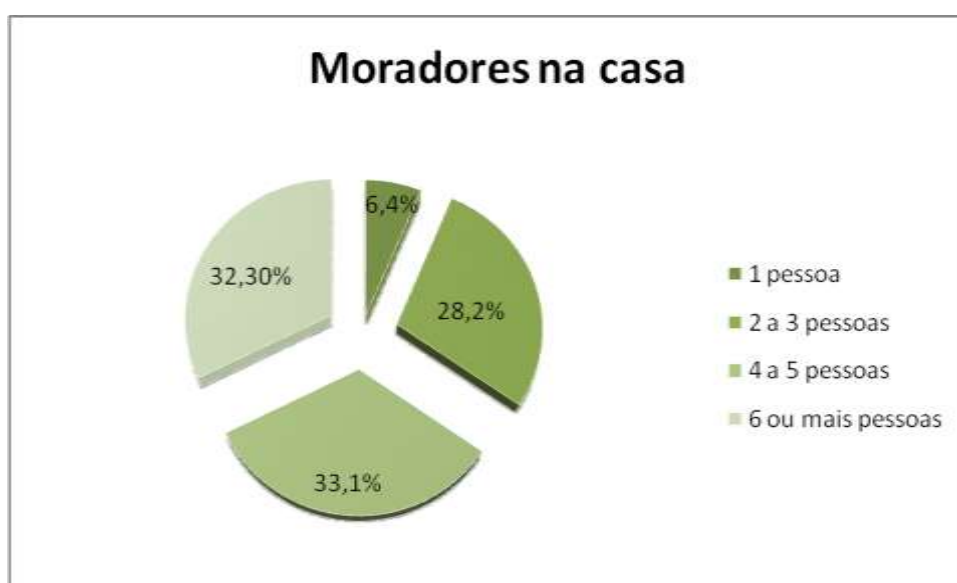
INFRAESTRUTURA

As **benfeitorias** que os entrevistados mais gostariam de ter são: calçamento das ruas, posto de saúde, rede de esgoto e creche.

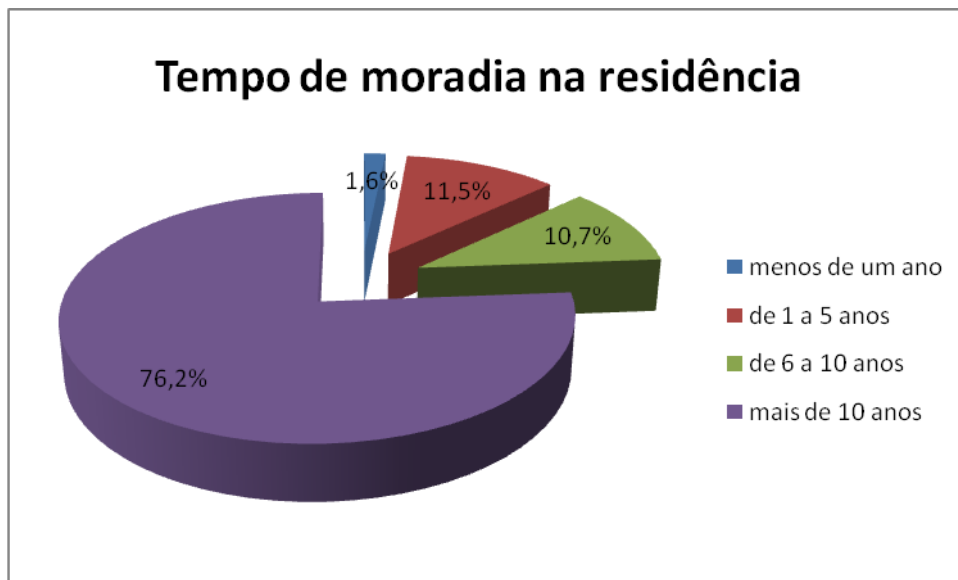
Destacaram-se como meio de contribuição pessoal para a melhoria do bairro, os trabalhos comunitários e voluntários.

PERTENCIMENTO

O **número de pessoas por domicílios** se apresenta da seguinte forma: em 6,4% das casas, mora apenas uma pessoa, em 28,2%, moram de 02 a 03 pessoas, em 33,1%, moram de 04 a 05 pessoas e em 32,3%, moram 06 ou mais pessoas.



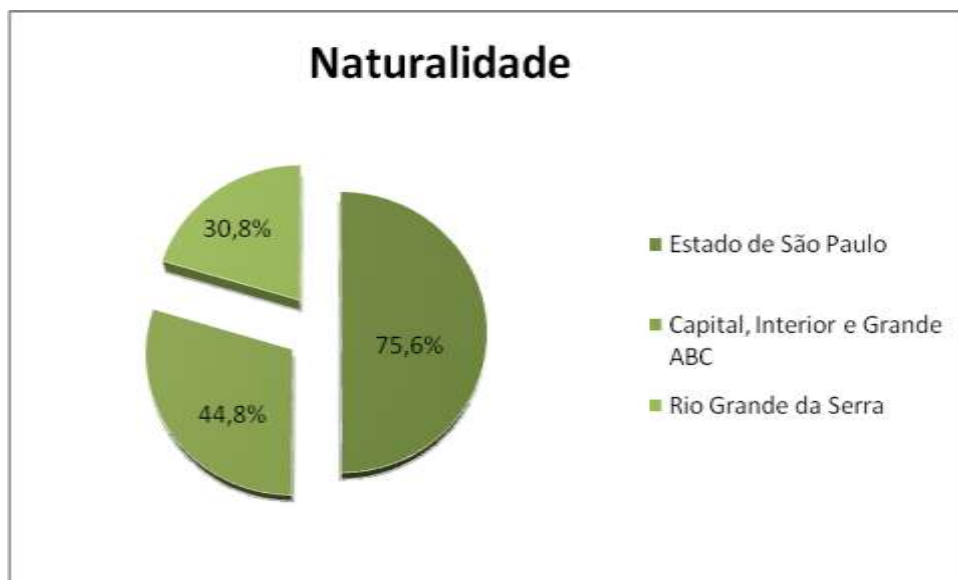
A maioria das famílias **residem no bairro** há mais de dez anos (76,2%) e somente 1,6% moram a menos de um ano.



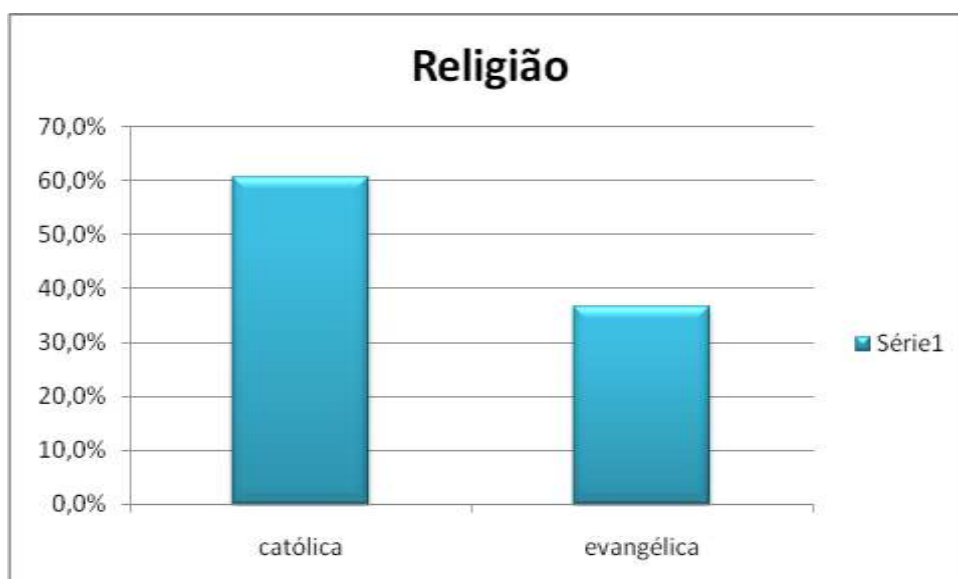
Dos entrevistados, 90,8% afirmaram que **gostam de morar na Pedreira**, principalmente por ser um lugar tranquilo. A proximidade da natureza e a qualidade do ar também foram destacadas com relevância.



O gráfico abaixo apresenta as regiões **onde nasceram os moradores da Pedreira**. Sendo que dos 75,6% nascidos no Estado de São Paulo, 44,8% nasceram na capital, interior e região do ABC e 30,8% em Rio Grande da Serra.



A **religião** predominante é a católica (60,7%), seguida da evangélica (36,6%). Outras (2,7%).



Cabe ressaltar que dos **moradores que participam de atividades na comunidade**, 31,3% participam de atividades da igreja, 7% de atividades da associação/conselho, 4,7% de atividades escolares, outras (4,7%) e uma boa parte (53,3%) não participam de nenhum tipo de atividades em grupo.



SALUBRIDADE AMBIENTAL

Salubridade Ambiental define-se como o estado de qualidade ambiental capaz de prevenir a ocorrência de doenças relacionadas ao meio ambiente e de promover as condições ecológicas favoráveis ao pleno gozo da saúde e do bem-estar da população.